

Semana 47 – del 23 al 26 de noviembre de 2021

El presente informe refiere a los precios de comercialización para las categorías bovinas con destino a faena registrados en la semana 47 del año. El mismo abarca los datos informados por el Mercado de Hacienda de Liniers en su sitio web y las liquidaciones ingresadas al SIO Carnes hasta el día 25 de noviembre.

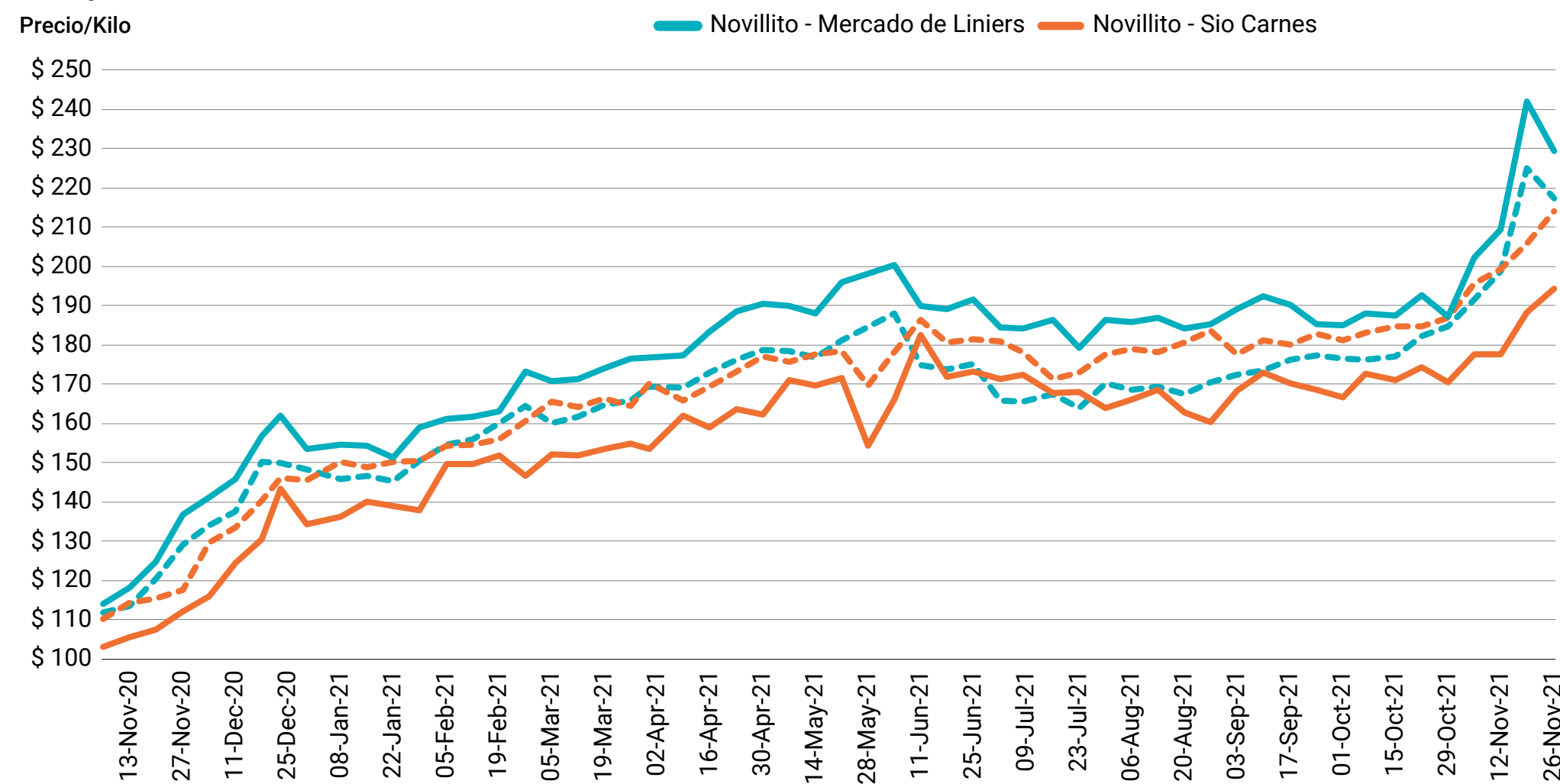
En relación a los precios, en los dos mercados bajo análisis se observaron tendencias contrapuestas, mientras que el Mercado de Liniers mostró bajas semanales en las distintas categorías con respecto a la semana anterior; en el SIO Carnes se vieron aumentos en casi todas las categorías a excepción de la vaca. Se convalida en el SIO el aumento observado la semana anterior en Liniers, pero en menor proporción.

La tendencia alcista de la semana anterior marcó la búsqueda de un nuevo equilibrio de precios en el mercado, donde la volatilidad diaria ya no se percibe tan marcada como viene ocurriendo en las últimas semanas.

Con relación al ingreso de cabezas de esta semana respecto de la semana previa, se observó una baja en los ingresos tanto en el SIO Carnes como en el Mercado de Liniers, quedando ambos por debajo de los niveles de ingresos correspondientes a los de una semana promedio. Cabe destacar que la semana contó con un día feriado y que el Mercado de Liniers tuvo un día de remates especiales con ingreso de hacienda especial destacado por animales de muy buena calidad. Por su parte, el SIO Carnes muestra liquidaciones correspondientes a tres días hábiles.

Evolución de los precios

Comparación novillo/novillito



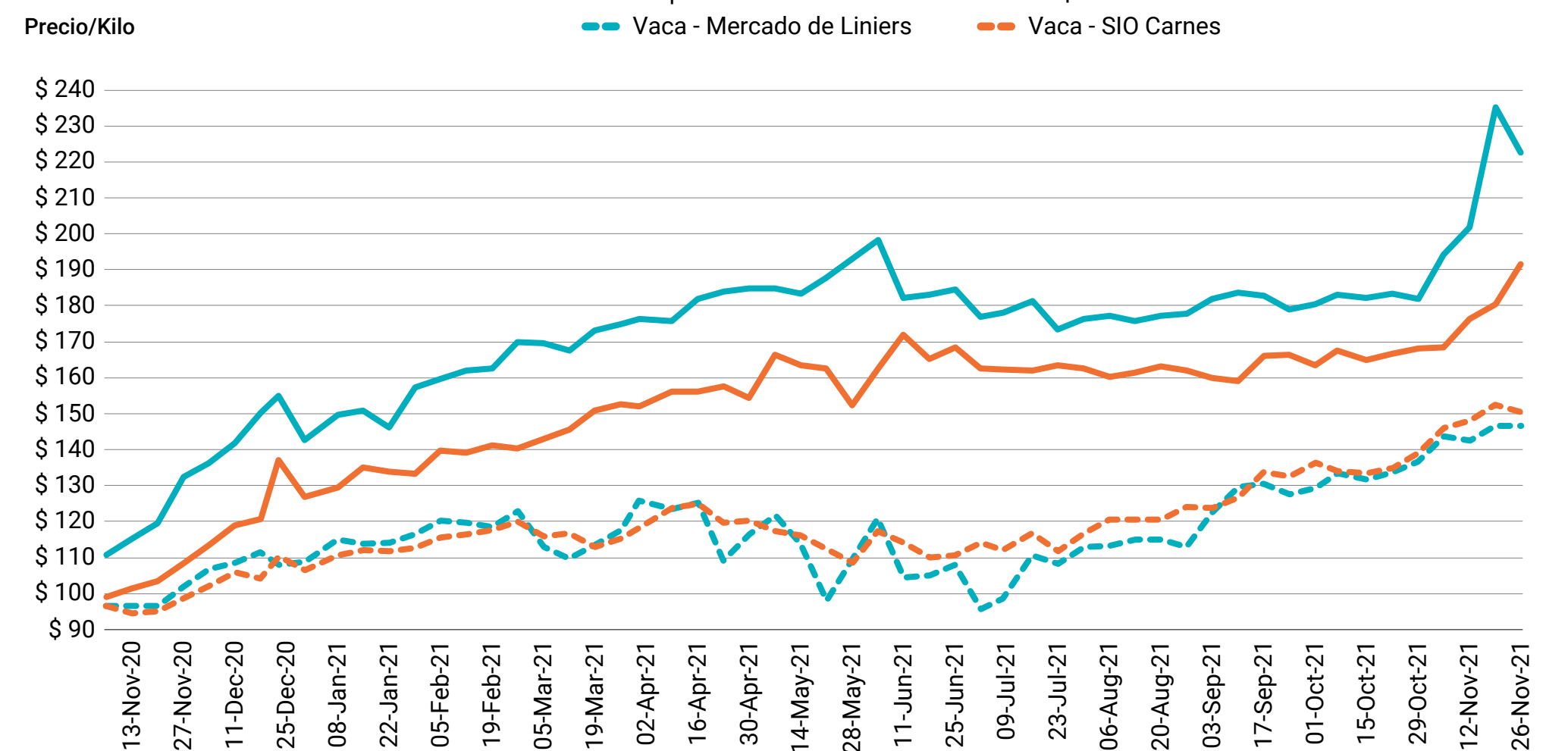
Tanto la categoría **novillo** como **novillito** mostraron aumentos en sus precios en el SIO Carnes mientras que se vieron descensos en el Mercado de Liniers.

Para la categoría **novillo**, se vio un aumento del 4% en el SIO Carnes, con respecto a la semana previa, cerrando la semana en un precio promedio de \$213,99 (\$/kg. vivo) mientras que en el Mercado de Liniers se dio una baja semanal que fue del 3% y el precio promedio quedó en \$217,38 (\$/kg. vivo).

El precio de Liniers supera nuevamente esta semana al del SIO Carnes en esta categoría, aunque la brecha se ha achicado notablemente respecto de la semana previa. Esto puede deberse a un retiro temporal de los exportadores del mercado de novillo gordo, ya que han finalizado las ventas navideñas en Europa y se espera una desaceleración estacional de la Cuota Hilton, con caída de precios.

Los precios promedio semanales de la **vaquillona** y la **vaca** mostraron tanto subas como bajas en los dos mercados bajo análisis.

Comparación vaquillona/vaca

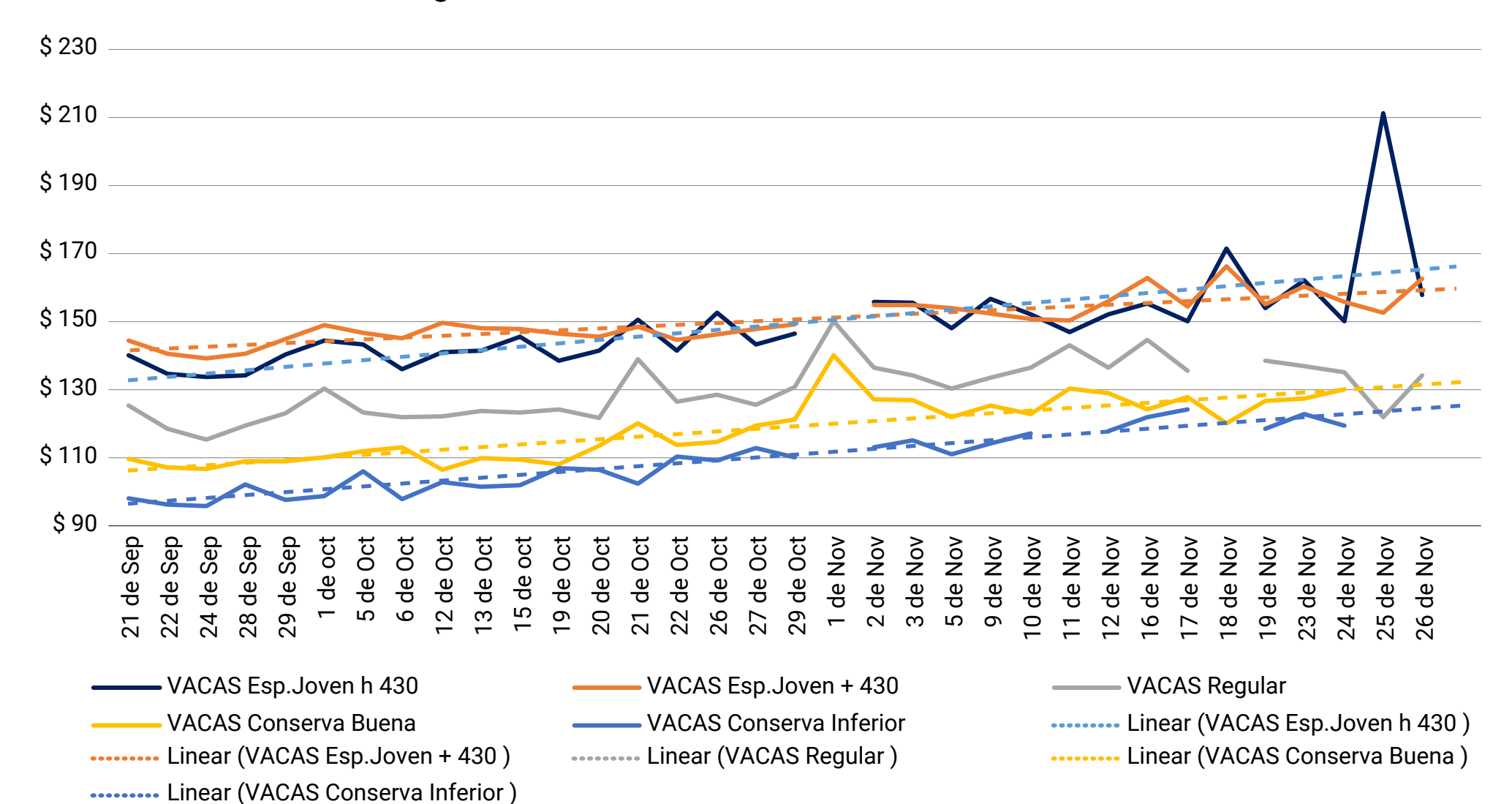


Para el caso de la **vaquillona**, en el SIO Carnes el precio mostró el mayor aumento semanal que fue del 6% quedando el precio promedio en \$191,53 (\$/kg. vivo) mientras que en el Mercado de Liniers se observó una baja semanal del 5%, cerrando el precio promedio semanal en \$222,52 (\$/kg. vivo).

La **vaca** evidenció esta semana un precio estable en el Mercado de Liniers y una baja en el SIO Carnes. El SIO marcó un descenso semanal del 1% y reflejó un precio promedio de \$150,44 (\$/kg. vivo) mientras que en el Mercado de Liniers el precio promedio semanal fue de \$146,49 (\$/kg. vivo).

Precio de las subcategorías de Vaca

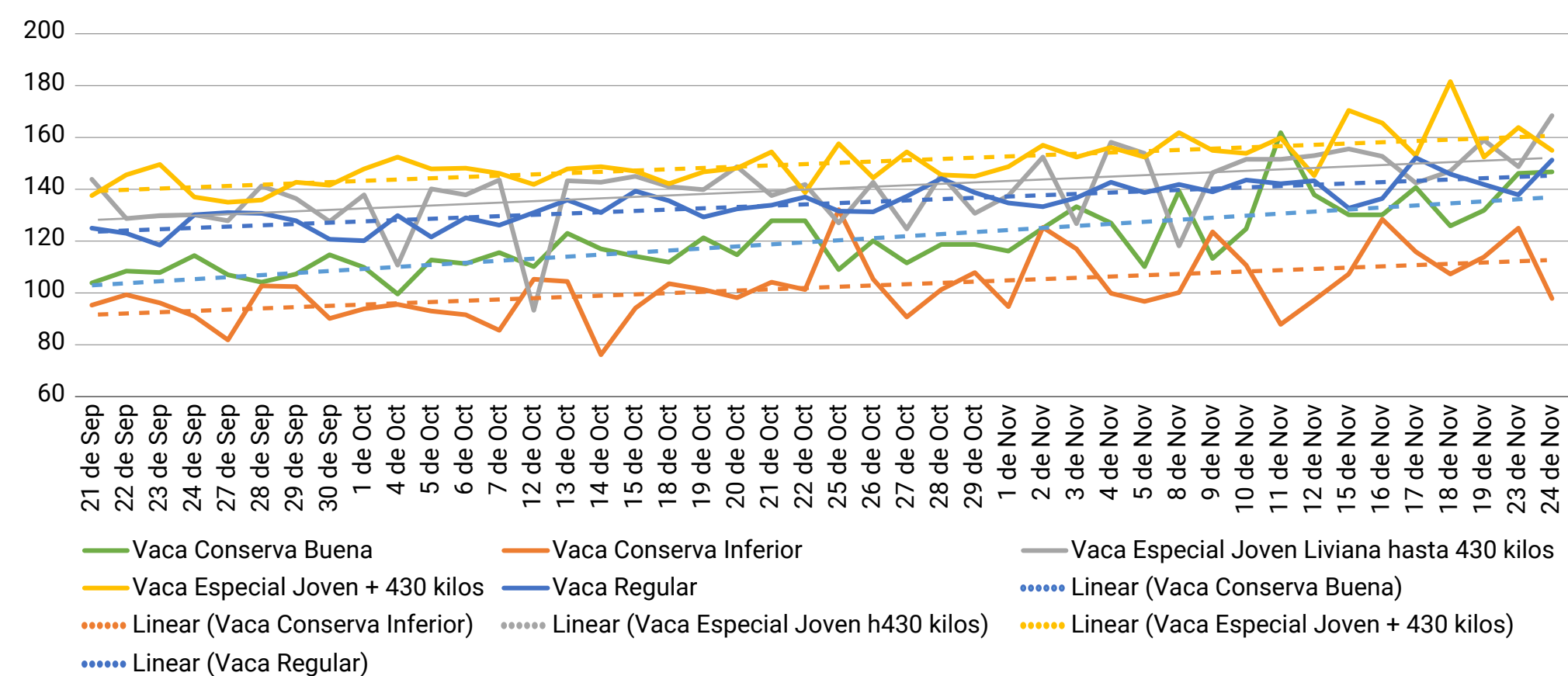
Mercado de Liniers - Subcategoría vaca



Los precios en el Mercado de Liniers para las subcategorías de vaca mostraron esta semana subas y bajas destacándose un marcado aumento el día jueves 25 de noviembre, día de remate especial, para la categoría Especial Joven hasta 430Kg, precio que descendió en el cierre de la semana. No obstante, desde mediados de septiembre se observa una tendencia creciente en los precios de las distintas subcategorías de vaca;

Respecto a los precios de las subcategorías de Vaca observados en el SIO Carnes desde mediados del mes pasado, también se observa una tendencia creciente para todas las subcategorías analizadas. Las altas y bajas constantes en el precio reflejan el estrés que sufren los precios de esta categoría, que no encuentra un punto de equilibrio estable.

SIO - Subcategoría vaca



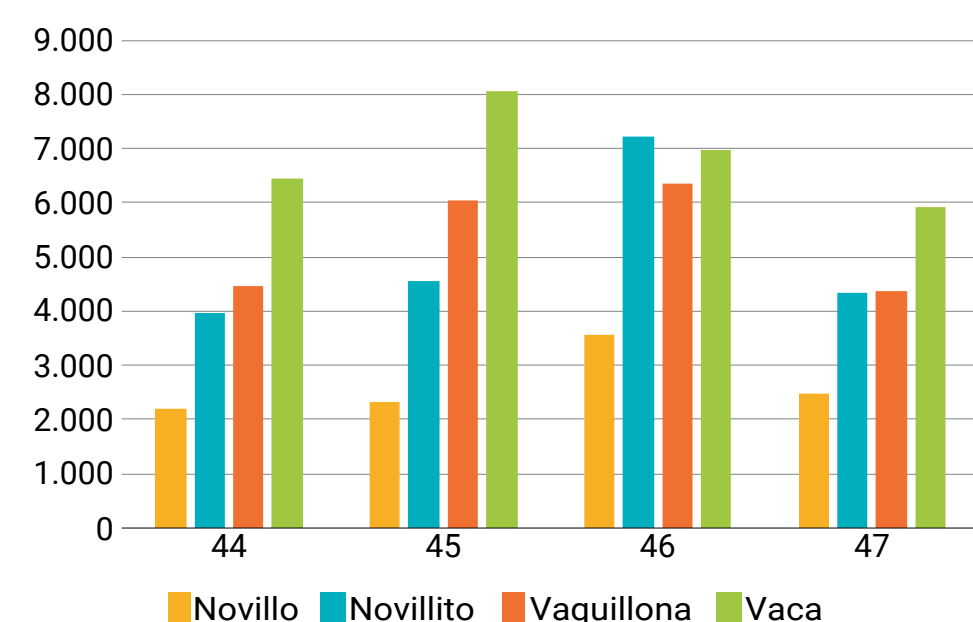
Evolución del ingreso de hacienda

Como consecuencia de un día feriado esta semana, el ingreso de cabezas fue menor tanto en el SIO Carnes como en el Mercado de Liniers, ambos en comparación con la semana precedente. En el Mercado de Liniers los ingresos son atribuibles a cuatro días de liquidaciones, particularmente el día jueves corresponde a un remate especial con menos liquidaciones de hacienda en comparación a un día regular de actividades pero de muy buena calidad y terminación homogénea, lo que empuja al alza de precios. Los ingresos de cabezas totales semanales en Liniers se ubicaron por debajo de los promedios de las últimas semanas.

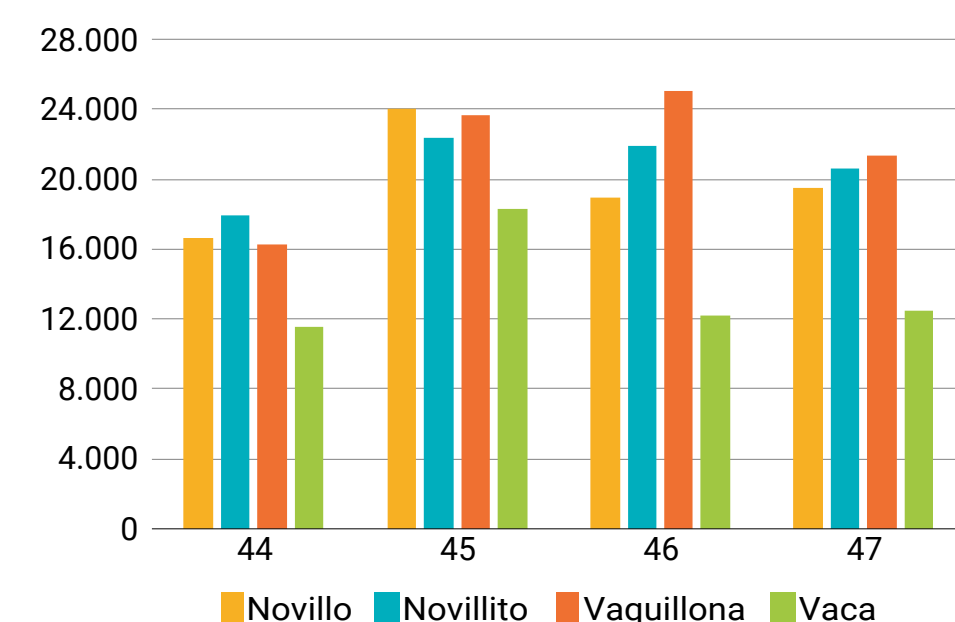
Mercado de hacienda								
Semana 46	Mercado de Liniers				SIO Carnes			
	Ingresos		Precio promedio		Ingresos		Precio promedio	
	Cab.	Var.semanal	\$/kg	Var.semanal	Cab.	Var.semanal	\$/kg	Var.semanal
Novillo	2.467	▼ -31%	217,4	▼ -3%	19.461	▲ 3%	214,0	▲ 4%
Novillito	4.322	▼ -40%	229,3	▼ -5%	20.657	▼ -6%	194,3	▲ 3%
Vaquillona	4.357	▼ -31%	222,5	▼ -5%	21.393	▼ -15%	191,5	▲ 6%
Vaca	5.913	▼ -15%	146,5	▼ 0%	12.517	▲ 2%	150,4	▼ -1%
Total	17.059	▼ -29%	-	-	74.028	▼ -5%	-	-

Fuente: Mercado de Liniers

Ingresos Mercado de Liniers (cabezas)



Ingresos SIO - Carnes (cabezas)



En el Mercado de Liniers se registró una baja semanal de cabezas del 29%, comparando con la semana 46. Todas las categorías mostraron descensos, el mayor de ellos fue liderado por el novillito con 40% menos de cabezas, seguido por el novillo y la vaquillona con 31% menos de ingresos semanales.

En el SIO Carnes, el total semanal de hacienda bajó 5% con respecto a la semana anterior, observándose subas moderadas en la cantidad de animales a comercializar para las categorías novillo y vaca. La baja semanal fue liderada por la vaquillona con 15% menos de cabezas comercializadas seguida por el novillito con 6% menos de cabezas.

Otras referencias de precios - Remates

Los precios comercializados de los remates del interior que se muestran buscan ser orientativos y como referencia adicional al SIO Carnes y Liniers, para una mejor interpretación lo que ocurre en el mercado en general.

Debe destacarse la mayor movilidad en este tipo de operatoria de remate feria, en parte empujada por costos de transporte más elevados, que encarecen el traslado de hacienda de pequeños volúmenes hasta el mercado concentrador de Liniers. En este tipo de remates del interior la disparidad de precios suele ser mayor, debidas tanto al escaso volumen comercializado como a la gran variedad en la calidad del animal (peso, mestizaje, etc.)

Otras referencias de precios - Remates				
Buenos Aires - Olavarría				
24 de Noviembre de 2021 457 animales				
Categorías	Cabezas	P. Kilo Min.	P. Kilo Máx.	P. Kilo Prom.
Vacas gordas	136	\$ 160,00	\$ 210,00	\$ 206,69
Vaca Manuf./Conserva	224	\$ 138,00	\$ 158,00	\$ 151,93
Novillos	55	\$ 215,00	\$ 240,00	\$ 235,45
Vaquillonas	42	\$ 215,00	\$ 225,00	\$ 221,43
Buenos Aires - Rauch				
24 de noviembre de 2021 - 399 animales				
Categorías	Cabezas	P. Kilo Min.	P. Kilo Máx.	P. Kilo Prom.
Vacas gordas	204	\$ 156,00	\$ 174,00	\$ 163,72
Vaca Manuf./Conserva	195	\$ 124,00	\$ 166,00	\$ 147,23
Buenos Aires - Brandsen				
24 de noviembre de 2021 - 310 animales				
Categorías	Cabezas	P. Kilo Min.	P. Kilo Máx.	P. Kilo Prom.
Vacas gordas	74	\$ 155,00	\$ 168,00	\$ 162,73
Vaca Manuf./Conserva	236	\$ 125,00	\$ 152,00	\$ 140,56
Buenos Aires - San Jorge				
25 de noviembre de 2021 - 203 animales				
Categorías	Cabezas	P. Kilo Min.	P. Kilo Máx.	P. Kilo Prom.
Vacas gordas	113	\$ 160,00	\$ 165,00	\$ 163,00
Vaca Manuf./Conserva	71	\$ 100,00	\$ 162,00	\$ 149,10
Novillos	5	\$ 184,00	\$ 203,00	\$ 199,20
Vaquillonas	14	\$ 190,00	\$ 200,00	\$ 194,29
Buenos Aires - Saladillo				
25 de noviembre de 2021 - 104 animales				
Categorías	Cabezas	P. Kilo Min.	P. Kilo Máx.	P. Kilo Prom.
Vacas gordas	93	\$ 147,00	\$ 167,00	\$ 154,92
Vaca Manuf./Conserva	4	\$ 140,00	\$ 140,00	\$ 140,00
Novillos	2	\$ 205,00	\$ 205,00	\$ 205,00
Vaquillonas	5	\$ 215,00	\$ 215,00	\$ 215,00
Buenos Aires - Bragado				
25 de noviembre de 2021 - 167 animales				
Categorías	Cabezas	P. Kilo Min.	P. Kilo Máx.	P. Kilo Prom.
Vacas gordas	144	\$ 130,00	\$ 180,00	\$ 162,29
Vaca Manuf./Conserva	35	\$ 100,00	\$ 150,00	\$ 123,86
Novillos	13	\$ 210,00	\$ 225,00	\$ 221,92
Vaquillonas	6	\$ 210,00	\$ 210,00	\$ 210,00
Santa Fe - Rosario				
24 de noviembre de 2021 - 297 animales				
Categorías	Cabezas	P. Kilo Min.	P. Kilo Máx.	P. Kilo Prom.
Vacas gordas	58	\$ 157,00	\$ 162,00	\$ 160,79
Vaca Manuf./Conserva	17	\$ 114,00	\$ 114,00	\$ 114,00
Novillos	72	\$ 230,00	\$ 240,00	\$ 235,83
Vaquillonas	150	\$ 245,00	\$ 250,00	\$ 247,50